POP PARTY
BLUETOOTH
SPEAKER

Cieszymy się, że jesteś fanem JLab!
Jesteśmy dumni z naszych produktów i w pełni je popieramy.

GWARANCJA
Wszelkie roszczenia gwarancyjne podlegają autoryzacji JLab i są rozpatrywane według naszego wyłącznego uznania. Zachowaj dowód zakupu, aby zapewnić sobie ochronę gwarancyjną.

KONTAKT
Skontaktuj się z nami pod adresem **support@jlab.com**
lub odwiedź **stronę jlab.com/contact**

ZAREJESTRUJ SIĘ JUŻ DZIŚ
jlab.com/register
Aktualizacje produktów | Porady i wskazówki Często zadawane pytania i inne informacje

PAROWANIE

1

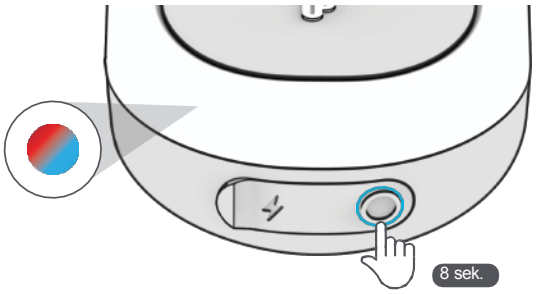

Naciśnij i przytrzymaj przycisk przez **8 sekund.** Lampki będą **migać na niebiesko/czerwono.**

2

Wybierz JLab Pop Party w ustawieniach urządzenia, aby nawiązać połączenie.

NAŁADUJ

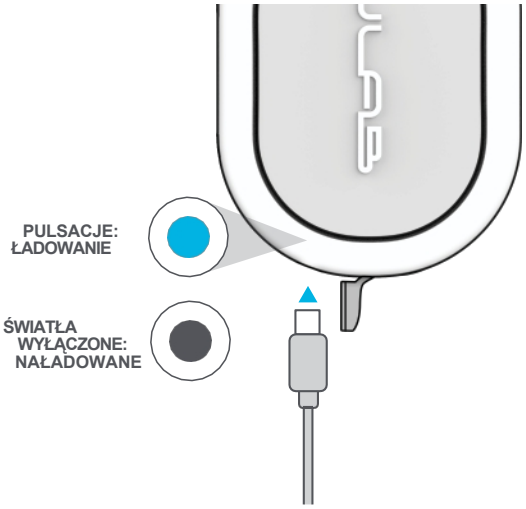

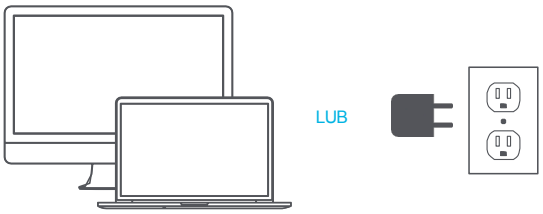

Podłącz do komputera lub ładowarki USB.

ŚMIELNIE, NACIŚNIJ PRZYCISK

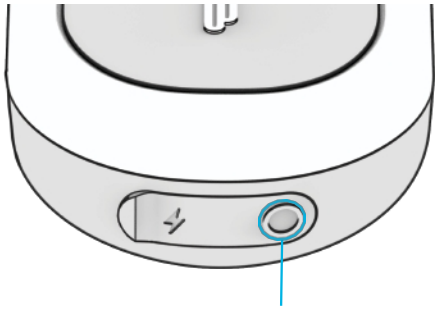

WŁĄCZANIE: NACIŚNIJ I PRZYTRZYMAJ PRZEZ 2 SEKUNDY

WYŁĄCZANIE: NACIŚNIJ I PRZYTRZYMAJ PRZEZ 3 SEKUNDY

PAROWANIE NOWEGO URZĄDZENIA: Po wyłączeniu zasilania **NACIŚNIJ I PRZYTRZYMAJ PRZYCISK PRZEZ 8 SEKUND**

ODTWARZANIE/PAUZA: 1x

PRZEJDŹ DO NAST ĘPNEGO UTWORU: NACIŚNIJ I PRZYTRZYMAJ PRZEZ 2 SEKUNDY

ZMIANA DIODY LED: 2x (6 cykli animacji diody LED)

ZMIANA EQ: 3x

LabSync: 5 razy (zobacz stronę LabSync, aby pod łączyć głośniki JLab Party Speakers)

SZYBKIE PORADY:

- Pop Party jest domyślnie ustawiony w trybie Eco. Aby oszczędzać energię, światła wyłączają się, gdy poziom naładowania baterii spadnie poniżej 25%.
- Wyłączenie świateł znacznie wydłuży czas odtwarzania. Dostosuj preferencje odpowiednio do potrzeb.
- Pobierz aplikację JLab, aby dostosować ustawienia domyślne.

W PODRÓŻY

Podłącz kabel USB-C do komputera/tabletu/telefonu, aby korzystać z trybu przewodowego.

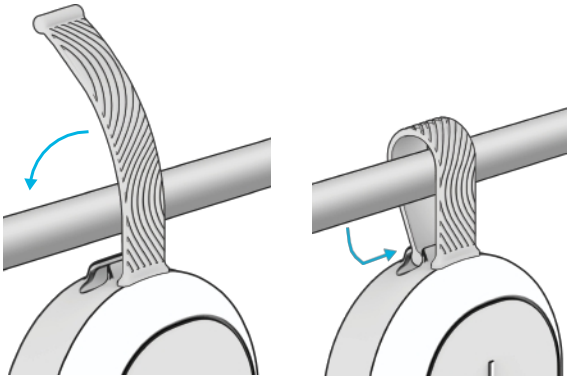

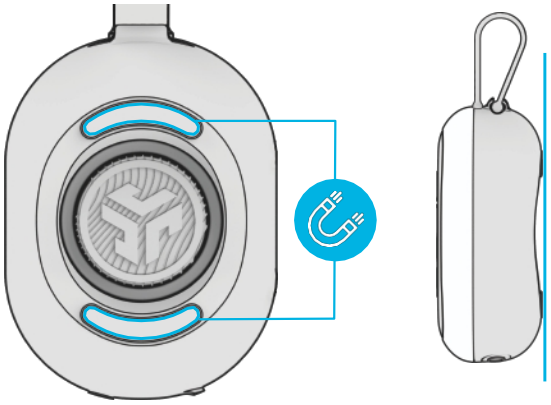

LabSync (TRANSMISJA DO INNYCH GŁOŚNIKÓW JLAB PARTY)

1 Podłącz **Pop Party** do swojego urządzenia. Naciśnij 5 razy, aby przejść do LabSync.

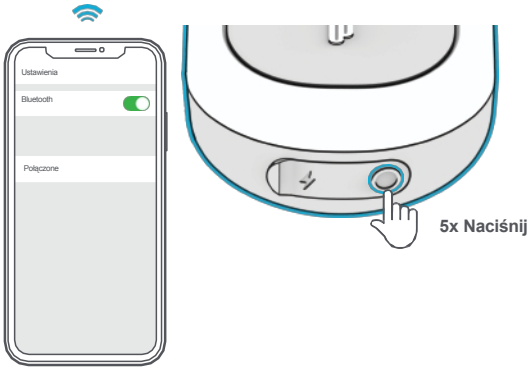

2 Przy wyłączonych głośnikach **JLab Party Speakers** **Naciśnij i przytrzymaj,** aż zacznie migać na niebiesko/czerwono.

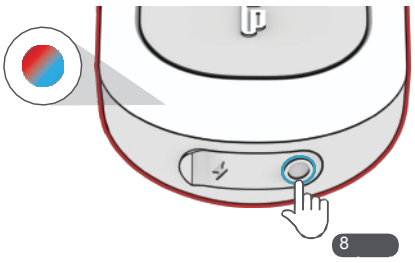

3 Następnie **naciśnij 5 razy,** aby wejść do LabSync.

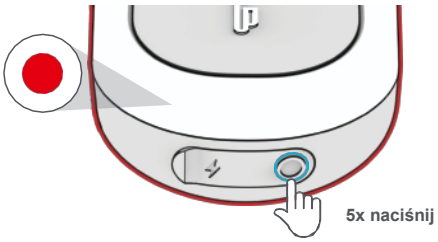

4

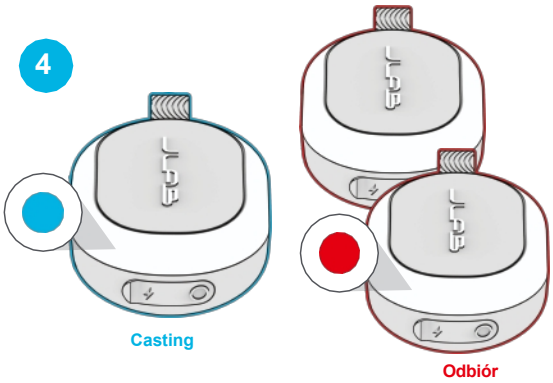

POBIERZ APLIKACJĘ

Dostosuj dźwięk, światła i funkcje.

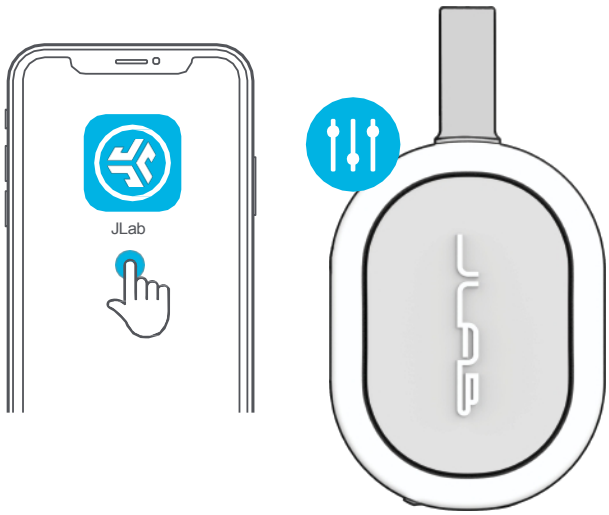

Shop products | Product alerts | Burn-in your headphones

JLab Store + Burn-in Tool

JLAB.COM

Niniejszy dokument jest tłumaczeniem oryginalnej instrukcji obsługi, stworzonej przez producenta.

Szczegółowe informacje o warunkach gwarancji dystrybutora / producenta dostępne na stronie internetowej https://serwis.innpro.pl/gwarancja

Produkt należy regularnie konserwować (czyścić) we własnym zakresie lub przez wyspecjalizowane punkty serwisowe na koszt i w zakresie użytkownika. W przypadku braku informacji o koniecznych akcjach konserwacyjnych cyklicznych lub serwisowych w instrukcji obsługi, należy regularnie, minimum raz na tydzień oceniać odmienność stanu fizycznego produktu od fizycznie nowego produktu. W przypadku wykrycia lub stwierdzenia jakiejkolwiek odmienności należy pilnie podjąć kroki konserwacyjne (czyszczenie) lub serwisowe. Brak poprawnej konserwacji (czyszczenia) i reakcji w chwili wykrycia stanu odmienności może doprowadzić do trwałego uszkodzenia produktu. Gwarant nie ponosi odpowiedzialności za uszkodzenia wynikające z zaniedbania.

Ostrzeżenia i informacje dotyczące bezpieczeństwa

Wszelkie informacje dotyczące obsługi urządzenia znajdują się w instrukcji obsługi. Zanim zaczniesz z niego korzystać, zapoznaj się z jej treścią i stosuj się do zawartych w niej wskazówek.

Przed użyciem zapoznaj się również z poniższymi informacjami:

Ostrzeżenia dotyczące użytkowania

Bezpieczeństwo użytkowania głośnika:Unikaj wystawiania głośnika na działanie wilgoci, deszczu lub cieczy – chyba że produkt ma deklarowaną wodoodporność (np. IPX).Nie używaj głośnika w pobliżu otwartego ognia lub źródeł wysokiej temperatury, takich jak grzejniki.

- Unikaj wystawiania głośnika na działanie wilgoci, deszczu lub cieczy – chyba że produkt ma deklarowaną wodoodporność (np. IPX).
- Nie używaj głośnika w pobliżu otwartego ognia lub źródeł wysokiej temperatury, takich jak grzejniki.

Ryzyko zakłóceń elektromagnetycznych (EMC):Funkcja Bluetooth może powodować zakłócenia w działaniu urządzeń medycznych, takich jak rozruszniki serca. Utrzymuj bezpieczną odległość od takich urządzeń.Unikaj korzystania z głośnika w pobliżu innych urządzeń elektronicznych, które mogą być podatne na zakłócenia.

- Funkcja Bluetooth może powodować zakłócenia w działaniu urządzeń medycznych, takich jak rozruszniki serca. Utrzymuj bezpieczną odległość od takich urządzeń.
- Unikaj korzystania z głośnika w pobliżu innych urządzeń elektronicznych, które mogą być podatne na zakłócenia.

Ochrona dzieci:Produkt nie jest zabawką. Przechowuj głośnik oraz jego akcesoria (np. kable zasilające) w miejscu niedostępnym dla dzieci poniżej 8. roku życia.Nie pozwalaj dzieciom samodzielnie ładować urządzenia.

- Produkt nie jest zabawką. Przechowuj głośnik oraz jego akcesoria (np. kable zasilające) w miejscu niedostępnym dla dzieci poniżej 8. roku życia.
- Nie pozwalaj dzieciom samodzielnie ładować urządzenia.

Bezpieczeństwo baterii i ładowania:Używaj wyłącznie oryginalnych ładowarek lub kabli dostarczonych przez producenta.Nie ładuj głośnika w pobliżu łatwopalnych materiałów.W przypadku zauważenia uszkodzeń baterii lub nadmiernego nagrzewania urządzenia, natychmiast zaprzestań użytkowania i skontaktuj się z serwisem.

- Używaj wyłącznie oryginalnych ładowarek lub kabli dostarczonych przez producenta.
- Nie ładuj głośnika w pobliżu łatwopalnych materiałów.
- W przypadku zauważenia uszkodzeń baterii lub nadmiernego nagrzewania urządzenia, natychmiast zaprzestań użytkowania i skontaktuj się z serwisem.

Informacje dotyczące prawidłowego użytkowania

Konfiguracja Bluetooth:Przed pierwszym użyciem upewnij się, że głośnik został sparowany z urządzeniem zgodnie z instrukcją obsługi.Funkcja Bluetooth działa najlepiej w odległości do 10 metrów bez przeszkód.Unikaj łączenia z urządzeniami niekompatybilnymi lub niezabezpieczonymi.

- Przed pierwszym użyciem upewnij się, że głośnik został sparowany z urządzeniem zgodnie z instrukcją obsługi.
- Funkcja Bluetooth działa najlepiej w odległości do 10 metrów bez przeszkód.
- Unikaj łączenia z urządzeniami niekompatybilnymi lub niezabezpieczonymi.

Zalecenia dotyczące dźwięku:Aby chronić słuch, unikaj słuchania muzyki na maksymalnej głośności przez dłuższy czas.Nie stawiaj głośnika w miejscach, gdzie wibracje mogą spowodować jego upadek.

- Aby chronić słuch, unikaj słuchania muzyki na maksymalnej głośności przez dłuższy czas.
- Nie stawiaj głośnika w miejscach, gdzie wibracje mogą spowodować jego upadek.

Przechowywanie i konserwacja:Przechowuj głośnik w suchym miejscu w temperaturze od 0°C do 40°C.Regularnie czyść obudowę miękką, suchą ściereczką. Nie używaj chemikaliów ani wilgotnych materiałów, jeśli urządzenie nie jest wodoodporne.

- Przechowuj głośnik w suchym miejscu w temperaturze od 0°C do 40°C.

- Regularnie czyść obudowę miękką, suchą ściereczką. Nie używaj chemikaliów ani wilgotnych materiałów, jeśli urządzenie nie jest wodoodporne.

Dodatkowe środki ostrożności

- Aktualizacje oprogramowania:Regularnie sprawdzaj dostępność aktualizacji oprogramowania dla urządzenia w celu poprawy wydajności i bezpieczeństwa Bluetooth.Pobieraj oprogramowanie wyłącznie ze strony producenta.
- Regularnie sprawdzaj dostępność aktualizacji oprogramowania dla urządzenia w celu poprawy wydajności i bezpieczeństwa Bluetooth.
- Pobieraj oprogramowanie wyłącznie ze strony producenta.
- Zabezpieczenia prywatności:W trakcie korzystania z funkcji Bluetooth upewnij się, że urządzenie jest widoczne wyłącznie dla Twoich sparowanych urządzeń, aby uniknąć nieautoryzowanego dostępu.
- W trakcie korzystania z funkcji Bluetooth upewnij się, że urządzenie jest widoczne wyłącznie dla Twoich sparowanych urządzeń, aby uniknąć nieautoryzowanego dostępu.

Środki bezpieczeństwa

Przed przystąpieniem do ładowania sprawdź czy styki urządzenia są czyste. Nigdy nie pozostawiaj urządzenia podczas użytkowania i ładowania bez nadzoru. Zadbaj o to, aby w sytuacji awaryjnej móc szybko odłączyć urządzenie od źródła zasilania. Nigdy nie wystawiaj urządzenia na działanie wysokiej temperatury. Ładuj urządzenie w miejscu suchym i dobrze wentylowanym z dala od materiałów łatwopalnych, zachowaj wolną przestrzeń min 1m od innych obiektów. Nigdy nie zakrywaj urządzenia podczas ładowania. Nigdy nie używaj zasilacza, stacji ładowania, kabli itp bez rekomendacji i atestu producenta. Zadbaj o swoje mienie, urządzenie wyposażone jest w ogniwa które są trudne do ugaszenia, wyposaż się w płachtę gaśniczą.

Akumulator LI-ION

Urządzenie wyposażone jest w akumulator LI ION (litowo-jonowy), który z uwagi na swoją fizyczną i chemiczną budowę starzeje się z biegiem czasu i użytkowania. Producent określa maksymalny czas pracy urządzenia w warunkach laboratoryjnych, gdzie występują optymalne warunki pracy dla urządzenia, a sam akumulator jest nowy i w pełni naładowany. Czas pracy w rzeczywistości może się różnić o deklarowanego w ofercie i nie jest to wada urządzenia a cecha produktu. Aby zachować maksymalną żywotność akumulatora, nie zaleca się go rozładowywać do poziomu poniżej 3,18V lub 15% ogólnej pojemności. Niższe wartości, jak np. 2,5V dla ogniwa uszkadzają je trwale i nie jest to objęte gwarancją. W przypadku zaniechania używania akumulatora lub całego urządzenia przez czas dłuższy niż jeden miesiąc należy akumulator naładować do 50% i sprawdzać cyklicznie co dwa miesiące poziom jego naładowania. Przechowuj akumulator i urządzenie w miejscu suchym, z dala od słońca i ujemnych temperatur.

Akumulator LI-PO

Urządzenie wyposażone jest w akumulator LI PO (litowo-polimerowy), który z uwagi na swoją fizyczną i chemiczną budowę starzeje się z biegiem czasu i użytkowania. Producent określa maksymalny czas pracy urządzenia w warunkach laboratoryjnych, gdzie występują optymalne warunki pracy dla urządzenia, a sam akumulator jest nowy i w pełni naładowany. Czas pracy w rzeczywistości może się różnić od deklarowanego w ofercie i nie jest to wada urządzenia a cecha produktu. Aby zachować maksymalną żywotność akumulatora, nie zaleca się go rozładowywać do poziomu poniżej 3,5V lub 5% ogólnej pojemności. Niższe wartości, jak np 3,2V dla ogniwa uszkadzają je trwale i nie jest to objęte gwarancją. W przypadku zaniechania używania akumulatora lub całego urządzenia przez czas dłuższy niż jeden miesiąc należy akumulator naładować do 50% i sprawdzać cyklicznie co dwa miesiące poziom jego naładowania. Przechowuj akumulator i urządzenie w miejscu suchym, z dala od słońca i ujemnych temperatur.

Zakres możliwości ładowania urządzeń radiowych oraz kompatybilnych urządzeń ładujących

UPROSZCZONA DEKLARACJA ZGODNOŚCI UE

Jlab niniejszym oświadcza, że typ urządzenia radiowego Przenośny głośnik bezprzewodowy Bluetooth Jlab Pop Party jest zgodny z dyrektywą 2014/53/UE. Pełny tekst deklaracji zgodności UE jest dostępny pod następującym adresem internetowym: https://files.innpro.pl/jlab

Adres producenta: 5927 Landau Ct, Carlsbad 92008 California, us

Częstotliwość radiowa: 2.4Ghz 2400-2483,5 MHz

Maksymalna moc częstotliwości radiowej: <20dBm

Ochrona Środowiska

Zużyty sprzęt elektroniczny oznakowany zgodnie z dyrektywą Unii Europejskiej, nie może być umieszczany łącznie z innymi odpadami komunalnymi. Podlega on selektywnej zbiórce i recyklingowi w wyznaczonych punktach. Zapewniając jego prawidłowe usuwanie, zapobiegasz potencjalnym, negatywnym konsekwencjom dla środowiska naturalnego i zdrowia ludzkiego. System zbierania zużytego sprzętu zgodny jest z lokalnie obowiązującymi przepisami ochrony środowiska dotyczącymi usuwania odpadów. Szczegółowe informacje na ten temat można uzyskać w urzędzie miejskim, zakładzie oczyszczania lub sklepie, w którym produkt został zakupiony.

Produkt spełnia wymagania dyrektyw tzw. Nowego Podejścia Unii Europejskiej (UE), dotyczących zagadnień związanych z bezpieczeństwem użytkowania, ochroną zdrowia i ochroną środowiska, określających zagrożenia, które powinny zostać wykryte i wyeliminowane.

Importer: INNPRO

INNPRO Robert Błędowski sp. z o.o.
Rudzka 65c
44-200 Rybnik, Polska
tel. +48 533 234 303
hurt@innpro.pl
www.innpro.pl

Przedstawiciel w UE:

Hb Vat Services B.V.
Kade 42a
3371 Hardinxveld-giessendam, Holandia
info@vat-services.com

Specyfikacje baterii produktu

Cecha	Wartość
Kategoria baterii	Bateria przenośna
Typ baterii	Przenośne baterie litowo-jonowe (Li-Ion)
Zawiera Kadm/Ołów (>0.002% Cd, >0.004% Pb)	Nie
Waga netto (kg)	0.04
Pojemność (mAh)	2000