JLAB | STUDIO 2 WIRELESS SŁUCHAWKI

Cieszymy się, że używasz słuchawek JLab!
Jesteśmy dumni z naszych produktów i całkowicie za nie ręczymy.

GWARANCJA
Wszystkie roszczenia gwarancyjne są rozpatrywane przez JLab według naszego wyłącznego uznania. Zachowaj dowód zakupu, aby zapewnić sobie możliwość skorzystania z gwarancji.

SKONTAKTUJ SIĘ Z NAMI
Skontaktuj się z nami, pisząc na adres **support@jlab.com** lub odwiedź **intl.jlab.com/contact**

ZAREJESTRUJ SIĘ DZISIAJ
intl.jlab.com/register
Nowości o produktach | Porady
FAQ i nie tylko

POŁĄCZ SIĘ W PARY

1

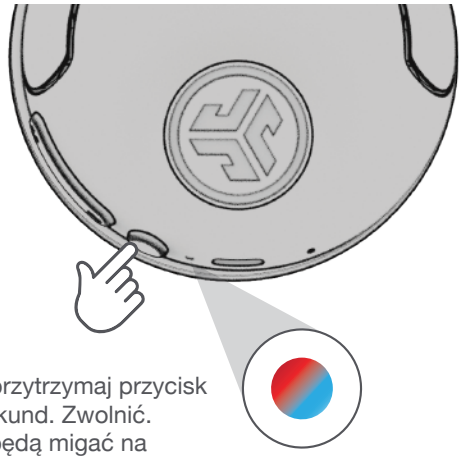

Naciśnij i przytrzymaj przycisk przez 8 sekund. Zwolnić. Kontrolki będą migać na niebiesko/czerwono.

2

Wprowadź ustawienia urządzenia Bluetooth i wybierz JLab Studio 2.

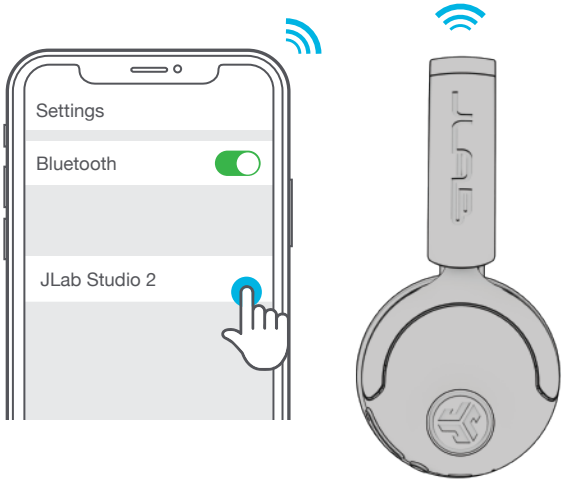

NAŁADUJ

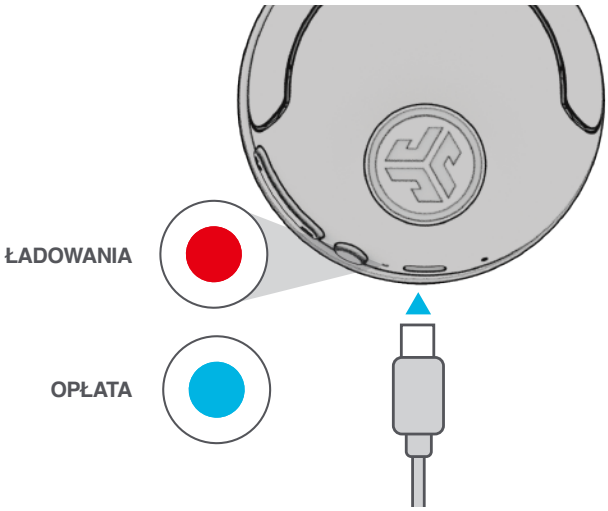

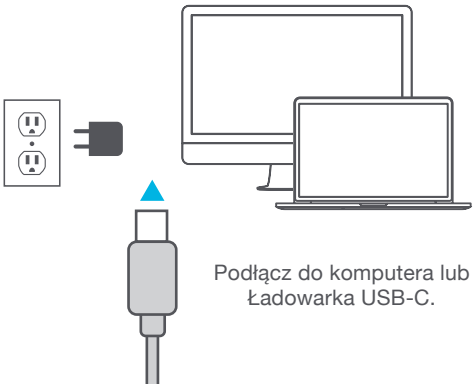

Podłącz do komputera lub Ładowarka USB-C.

ŚMIAŁO, NACIŚNIJ PRZYCISK

1x Naciśnij przycisk ● 2x naciśnij przycisk ●● Naciśnij przycisk Przytrzymaj ▬

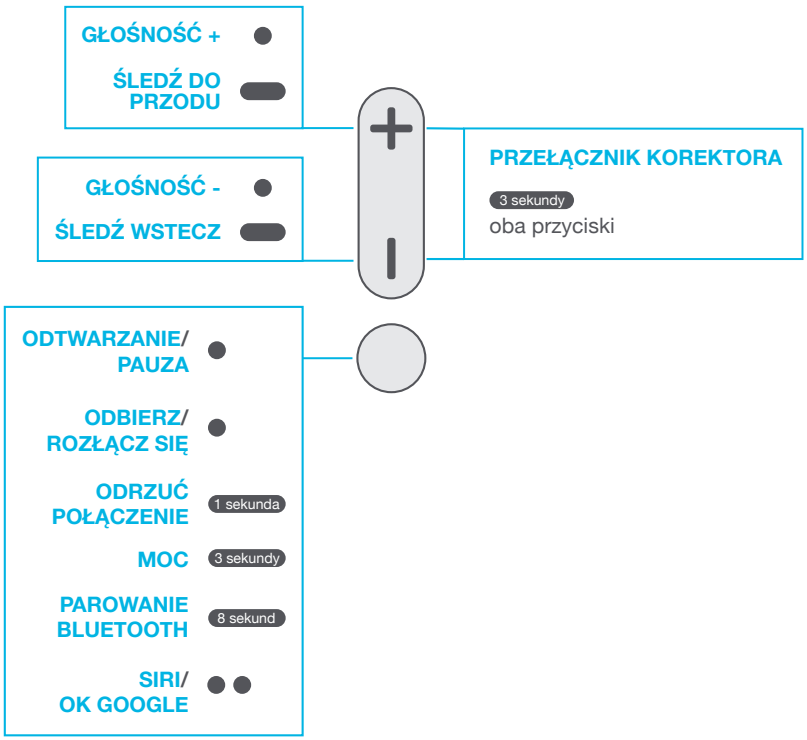

MULTIPOINT

1

Po podłączeniu **PIERWSZEGO** urządzenia, wyłącz Bluetooth w ustawieniach urządzenia. Studio 2 automatycznie przejdzie w parowanie Bluetooth.

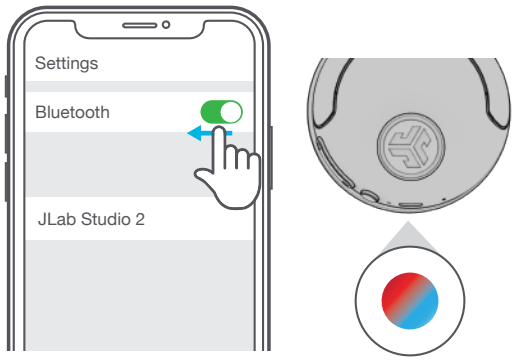

2

Wprowadź Bluetooth swojego **DRUGIEGO** urządzenia ustawienia i połącz się z Studio 2.

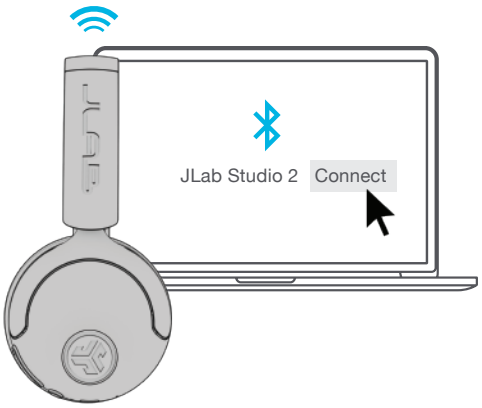

3

Wprowadź **PIERWSZE** ustawienia urządzenia. Włącz Bluetooth i ponownie połącz się z Studio 2.

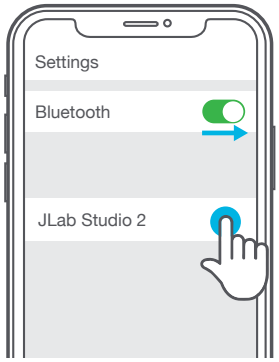

LabShare (Share between two Studio 2 headphones)

1. Podłącz **PIERWSZE** słuchawki do urządzenia.
2. **DRUGIE** słuchawki powinny być wyłączone. Naciśnij i przytrzymaj, aż zacznie migać na niebiesko/czerwono.
3. **DRUGIE** słuchawki 5x Naciśnij i na niebiesko.
4. **PIERWSZE** słuchawki 5x Naciśnij, aby udostępnić.

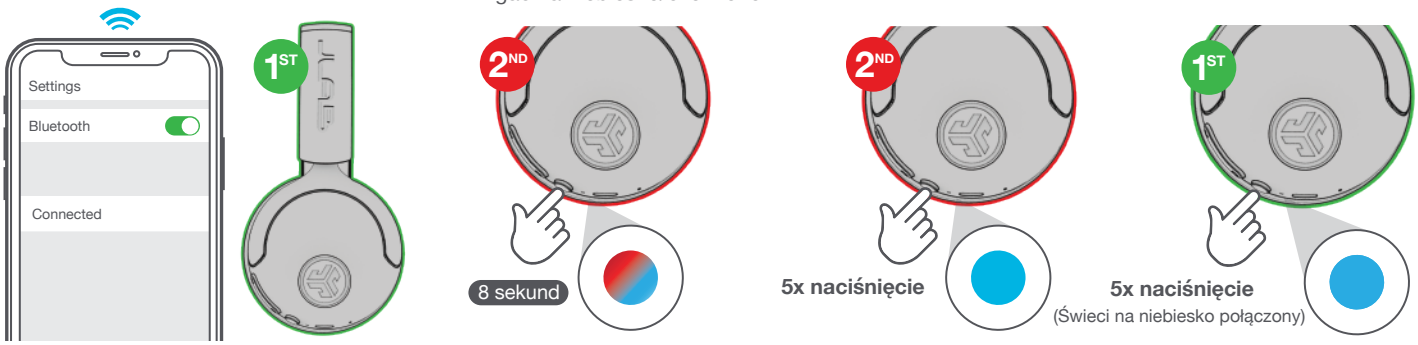

POBIERZ APLIKACJĘ MOBILNĄ

Dostosuj funkcje Studio 2 i Zaktualizuj najnowsze oprogramowanie.

Download on the App Store

GET IT ON Google Play

ZESKANUJ MNIE

Shop products | Product alerts | Burn-in your headphones

JLab Store + Burn-in Tool

Download on the App Store

GET IT ON Google play

JLAB.COM

Niniejszy dokument jest tłumaczeniem oryginalnej instrukcji obsługi, stworzonej przez producenta.

Szczegółowe informacje o warunkach gwarancji dystrybutora / producenta dostępne na stronie internetowej https://serwis.innpro.pl/gwarancja

Produkt należy regularnie konserwować (czyścić) we własnym zakresie lub przez wyspecjalizowane punkty serwisowe na koszt i w zakresie użytkownika. W przypadku braku informacji o koniecznych akcjach konserwacyjnych cyklicznych lub serwisowych w instrukcji obsługi, należy regularnie, minimum raz na tydzień oceniać odmienność stanu fizycznego produktu od fizycznie nowego produktu. W przypadku wykrycia lub stwierdzenia jakiejkolwiek odmienności należy pilnie podjąć kroki konserwacyjne (czyszczenie) lub serwisowe. Brak poprawnej konserwacji (czyszczenia) i reakcji w chwili wykrycia stanu odmienności może doprowadzić do trwałego uszkodzenia produktu. Gwarant nie ponosi odpowiedzialności za uszkodzenia wynikające z zaniedbania.

Ostrzeżenia i informacje dotyczące bezpieczeństwa

Wszelkie informacje dotyczące obsługi urządzenia znajdują się w instrukcji obsługi. Zanim zaczniesz z niego korzystać, zapoznaj się z jej treścią i stosuj się do zawartych w niej wskazówek.

Przed użyciem zapoznaj się również z poniższymi informacjami:

Ostrzeżenia i informacje dotyczące bezpieczeństwa dla kategorii: Audio – Słuchawki

Słuchawki to popularne akcesoria wykorzystywane w codziennym życiu, zarówno do rozrywki, jak i pracy. Aby zapewnić ich bezpieczne i komfortowe użytkowanie, poniższe ostrzeżenia i zalecenia zostały sformułowane zgodnie z wymogami Rozporządzenia (UE) 2023/988.

Ostrzeżenia dotyczące użytkowania

Ochrona słuchu:Długotrwałe słuchanie dźwięków o wysokiej głośności (powyżej 85 dB) może prowadzić do trwałego uszkodzenia słuchu. Zaleca się stosowanie umiarkowanego poziomu głośności.Używaj funkcji ochrony słuchu, jeśli słuchawki są w nią wyposażone (np. ograniczniki głośności).

- Długotrwałe słuchanie dźwięków o wysokiej głośności (powyżej 85 dB) może prowadzić do trwałego uszkodzenia słuchu. Zaleca się stosowanie umiarkowanego poziomu głośności.
- Używaj funkcji ochrony słuchu, jeśli słuchawki są w nią wyposażone (np. ograniczniki głośności).

Ryzyko mechaniczne:Przechowuj słuchawki w dedykowanym etui, aby chronić je przed uszkodzeniami mechanicznymi, np. pęknięciem pałąka lub przewodów.Unikaj ciągnięcia za przewód w celu odłączenia słuchawek, co może prowadzić do uszkodzeń wtyczki lub gniazda.

- Przechowuj słuchawki w dedykowanym etui, aby chronić je przed uszkodzeniami mechanicznymi, np. pęknięciem pałąka lub przewodów.
- Unikaj ciągnięcia za przewód w celu odłączenia słuchawek, co może prowadzić do uszkodzeń wtyczki lub gniazda.

Ryzyko zakłóceń elektromagnetycznych (EMC):W przypadku modeli bezprzewodowych (Bluetooth) zachowaj bezpieczną odległość od urządzeń medycznych, takich jak rozruszniki serca.Unikaj korzystania ze słuchawek w pobliżu urządzeń emitujących silne zakłócenia elektromagnetyczne, takich jak routery Wi-Fi czy kuchenki mikrofalowe.

- W przypadku modeli bezprzewodowych (Bluetooth) zachowaj bezpieczną odległość od urządzeń medycznych, takich jak rozruszniki serca.
- Unikaj korzystania ze słuchawek w pobliżu urządzeń emitujących silne zakłócenia elektromagnetyczne, takich jak routery Wi-Fi czy kuchenki mikrofalowe.

Zagrożenie dla dzieci:Słuchawki i ich elementy (np. wkładki douszne) mogą stanowić zagrożenie zadławienia dla dzieci poniżej 8. roku życia. Przechowuj je poza zasięgiem dzieci.Nie pozwalaj dzieciom korzystać z modeli z wysokim poziomem głośności bez nadzoru dorosłych.

- Słuchawki i ich elementy (np. wkładki douszne) mogą stanowić zagrożenie zadławienia dla dzieci poniżej 8. roku życia. Przechowuj je poza zasięgiem dzieci.
- Nie pozwalaj dzieciom korzystać z modeli z wysokim poziomem głośności bez nadzoru dorosłych.

Ochrona przed czynnikami zewnętrznymi:Unikaj wystawiania słuchawek na działanie wilgoci, wody lub ekstremalnych temperatur, chyba że producent wyraźnie zaznaczył ich odporność na takie warunki (np. IPX4 dla wodoodpornych modeli).

- Unikaj wystawiania słuchawek na działanie wilgoci, wody lub ekstremalnych temperatur, chyba że producent wyraźnie zaznaczył ich odporność na takie warunki (np. IPX4 dla wodoodpornych modeli).

Informacje dotyczące prawidłowego użytkowania

Ładowanie i konserwacja:W przypadku modeli bezprzewodowych ładuj słuchawki wyłącznie za pomocą oryginalnych kabli i ładowarek dostarczonych przez producenta.Regularnie czyść słuchawki, zwłaszcza wkładki douszne i nauszniki, aby zapobiec nagromadzeniu brudu i bakterii. Używaj miękkiej, suchej ściereczki lub dedykowanych środków czyszczących.

- W przypadku modeli bezprzewodowych ładuj słuchawki wyłącznie za pomocą oryginalnych kabli i ładowarek dostarczonych przez producenta.

- Regularnie czyść słuchawki, zwłaszcza wkładki douszne i nauszniki, aby zapobiec nagromadzeniu brudu i bakterii. Używaj miękkiej, suchej ściereczki lub dedykowanych środków czyszczących.

Dopasowanie i komfort użytkowania:Upewnij się, że słuchawki są odpowiednio dopasowane, aby uniknąć dyskomfortu podczas długotrwałego użytkowania.W przypadku modeli dousznych lub dokanałowych stosuj odpowiednie końcówki (np. silikonowe), które zapewniają wygodę i dobrą izolację akustyczną.

- Upewnij się, że słuchawki są odpowiednio dopasowane, aby uniknąć dyskomfortu podczas długotrwałego użytkowania.
- W przypadku modeli dousznych lub dokanałowych stosuj odpowiednie końcówki (np. silikonowe), które zapewniają wygodę i dobrą izolację akustyczną.

Zalecenia dla bezprzewodowych słuchawek:Funkcja Bluetooth działa najlepiej w zasięgu do 10 metrów bez przeszkód.Wyłączaj słuchawki, gdy nie są używane, aby oszczędzać baterię i minimalizować emisję sygnału.

- Funkcja Bluetooth działa najlepiej w zasięgu do 10 metrów bez przeszkód.
- Wyłączaj słuchawki, gdy nie są używane, aby oszczędzać baterię i minimalizować emisję sygnału.

Bezpieczne przechowywanie:Przechowuj słuchawki w suchym i czystym miejscu, najlepiej w dołączonym etui, aby chronić je przed uszkodzeniami mechanicznymi oraz kurzem.

- Przechowuj słuchawki w suchym i czystym miejscu, najlepiej w dołączonym etui, aby chronić je przed uszkodzeniami mechanicznymi oraz kurzem.

Dodatkowe środki ostrożności

- Ochrona środowiska:Zużyte słuchawki, baterie oraz akcesoria elektroniczne należy utylizować zgodnie z lokalnymi przepisami dotyczącymi odpadów elektronicznych.Modele z wbudowanymi akumulatorami należy oddawać do specjalnych punktów zbiórki w celu ich recyklingu.
- Zużyte słuchawki, baterie oraz akcesoria elektroniczne należy utylizować zgodnie z lokalnymi przepisami dotyczącymi odpadów elektronicznych.
- Modele z wbudowanymi akumulatorami należy oddawać do specjalnych punktów zbiórki w celu ich recyklingu.
- Zabezpieczenie prywatności:W przypadku słuchawek wyposażonych w funkcje takie jak asystenci głosowi lub wbudowane mikrofony, upewnij się, że Twoje urządzenia są chronione hasłem, aby uniknąć przypadkowego uruchomienia funkcji nagrywania.
- W przypadku słuchawek wyposażonych w funkcje takie jak asystenci głosowi lub wbudowane mikrofony, upewnij się, że Twoje urządzenia są chronione hasłem, aby uniknąć przypadkowego uruchomienia funkcji nagrywania.

Środki bezpieczeństwa

Przed przystąpieniem do ładowania sprawdź czy styki urządzenia są czyste. Nigdy nie pozostawiaj urządzenia podczas użytkowania i ładowania bez nadzoru. Zadbaj o to, aby w sytuacji awaryjnej móc szybko odłączyć urządzenie od źródła zasilania. Nigdy nie wystawiaj urządzenia na działanie wysokiej temperatury. Ładuj urządzenie w miejscu suchym i dobrze wentylowanym z dala od materiałów łatwopalnych, zachowaj wolną przestrzeń min 1m od innych obiektów. Nigdy nie zakrywaj urządzenia podczas ładowania. Nigdy nie używaj zasilacza, stacji ładowania, kabli itp bez rekomendacji i atestu producenta. Zadbaj o swoje mienie, urządzenie wyposażone jest w ogniwa które są trudne do ugaszenia, wyposaż się w płachtę gaśniczą.

Akumulator LI-ION

Urządzenie wyposażone jest w akumulator LI ION (litowo-jonowy), który z uwagi na swoją fizyczną i chemiczną budowę starzeje się z biegiem czasu i użytkowania. Producent określa maksymalny czas pracy urządzenia w warunkach laboratoryjnych, gdzie występują optymalne warunki pracy dla urządzenia, a sam akumulator jest nowy i w pełni naładowany. Czas pracy w rzeczywistości może się różnić o deklarowanego w ofercie i nie jest to wada urządzenia a cecha produktu. Aby zachować maksymalną żywotność akumulatora, nie zaleca się go rozładowywać do poziomu poniżej 3,18V lub 15% ogólnej pojemności. Niższe wartości, jak np. 2,5V dla ogniwa uszkadzają je trwale i nie jest to objęte gwarancją. W przypadku zaniechania używania akumulatora lub całego urządzenia przez czas dłuższy niż jeden miesiąc należy akumulator naładować do 50% i sprawdzać cyklicznie co dwa miesiące poziom jego naładowania. Przechowuj akumulator i urządzenie w miejscu suchym, z dala od słońca i ujemnych temperatur.

Akumulator LI-PO

Urządzenie wyposażone jest w akumulator LI PO (litowo-polimerowy), który z uwagi na swoją fizyczną i chemiczną budowę starzeje się z biegiem czasu i użytkowania. Producent określa maksymalny czas pracy urządzenia w warunkach laboratoryjnych, gdzie występują optymalne warunki pracy dla urządzenia, a sam akumulator jest nowy i w pełni naładowany. Czas pracy w rzeczywistości może się różnić od deklarowanego w ofercie i nie jest to wada urządzenia a cecha produktu. Aby zachować maksymalną żywotność akumulatora, nie zaleca się go rozładowywać do poziomu poniżej 3,5V lub 5% ogólnej pojemności. Niższe wartości, jak np 3,2V dla ogniwa uszkadzają je trwale i nie jest to objęte gwarancją. W przypadku zaniechania używania akumulatora lub całego urządzenia przez czas dłuższy niż jeden miesiąc należy akumulator naładować do 50% i sprawdzać cyklicznie co dwa miesiące poziom jego naładowania. Przechowuj akumulator i urządzenie w miejscu suchym, z dala od słońca i ujemnych temperatur.

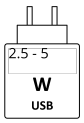

Zakres możliwości ładowania urządzeń radiowych oraz kompatybilnych urządzeń ładujących

UPROSZCZONA DEKLARACJA ZGODNOŚCI UE

Jlab niniejszym oświadcza, że typ urządzenia radiowego Słuchawki bezprzewodowe Jlab Studio 2 jest zgodny z dyrektywą 2014/53/UE. Pełny tekst deklaracji zgodności UE jest dostępny pod następującym adresem internetowym: https://files.innpro.pl/jlab

Adres producenta: 5927 Landau Ct, Carlsbad 92008 California, us

Częstotliwość radiowa: 2.4Ghz 2400-2483,5 MHz

Maksymalna moc częstotliwości radiowej: <20dBm

Ochrona Środowiska

Zużyty sprzęt elektroniczny oznakowany zgodnie z dyrektywą Unii Europejskiej, nie może być umieszczany łącznie z innymi odpadami komunalnymi. Podlega on selektywnej zbiórce i recyklingowi w wyznaczonych punktach. Zapewniając jego prawidłowe usuwanie, zapobiegasz potencjalnym, negatywnym konsekwencjom dla środowiska naturalnego i zdrowia ludzkiego. System zbierania zużytego sprzętu zgodny jest z lokalnie obowiązującymi przepisami ochrony środowiska dotyczącymi usuwania odpadów. Szczegółowe informacje na ten temat można uzyskać w urzędzie miejskim, zakładzie oczyszczania lub sklepie, w którym produkt został zakupiony.

Produkt spełnia wymagania dyrektyw tzw. Nowego Podejścia Unii Europejskiej (UE), dotyczących zagadnień związanych z bezpieczeństwem użytkowania, ochroną zdrowia i ochroną środowiska, określających zagrożenia, które powinny zostać wykryte i wyeliminowane.

Importer: INNPRO

INNPRO Robert Błędowski sp. z o.o.
Rudzka 65c
44-200 Rybnik, Polska
tel. +48 533 234 303
hurt@innpro.pl
www.innpro.pl

Przedstawiciel w UE:

Hb Vat Services B.V.
Kade 42a
3371 Hardinxveld-giessendam, Holandia
info@vat-services.com

Specyfikacje baterii produktu

Cecha	Wartość
Kategoria baterii	Bateria przenośna
Typ baterii	Przenośne baterie litowo-polimerowe (Li-Po)
Zawiera Kadm/Ołów (>0.002% Cd, >0.004% Pb)	Nie
Waga netto (kg)	0.008
Pojemność (mAh)	400